

Webbkunskap - Internetstatistik



[Svenskarna och internet 2020 | Internetstiftelsen](https://internetstiftelsen.se/nyheter/digitalt-utanforskap-slar-mot-samhallets-svaga-grupper/)

<https://internetstiftelsen.se/nyheter/digitalt-utanforskap-slar-mot-samhallets-svaga-grupper/>

<https://www.internetworldstats.com/stats.htm>

IT i världen

Anders Avdic

(18 sidor)

1

Internet - historia

- 1968 ARPANET (Defence Advanced Research Project Agency)
- Fyra datorer sammankopplade
- 1971 första epostmeddelandet
- 1973 40 datorer sammankopplade
Första filen sänds

2

Internet - WWW



- Internet – nätverk av nätverk https://sv.wikipedia.org/wiki/Internets_historia
- Protokoll TCP/IP (gör att datorerna kan "prata" med varandra)
 - Transmission Control Protocol/Internet Protocol
 - En arkitektur för datakommunikation över nätverk med en struktur som delas upp i olika lager
 - IP-adress (unikt id på nätet)
 - <https://www.youtube.com/watch?v=x3c1ih2NJEg>
- World Wide Web – en applikation på Internet
 - 1990 "föds" www
 - Tim Berners-Lee



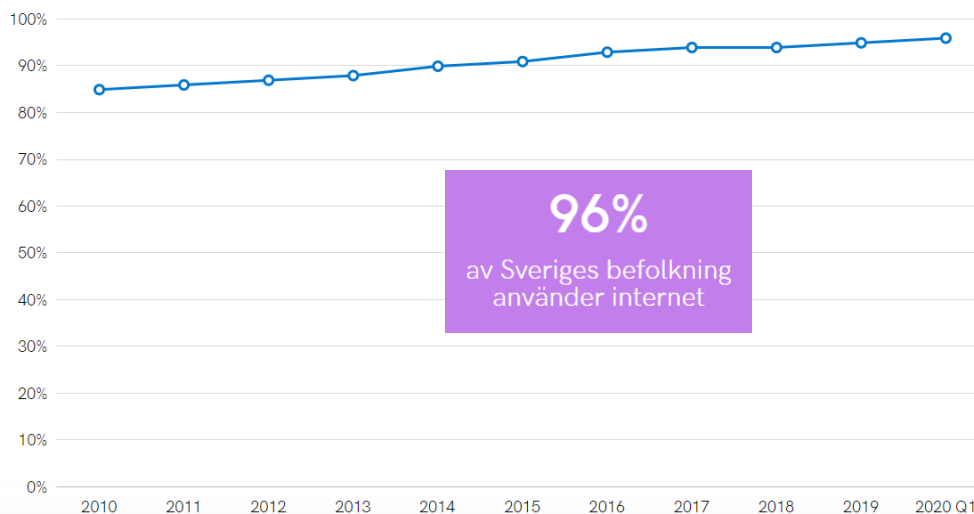
3

Andel Internet-användare

År 2020 Q1 använder 96 procent av svenskarna internet

Diagram 1.1 Andel av befolkningen (12+ år), Använder internet, år 2010-2020 Q1

Hjälp ? Exportera ↓ Skriv ut 🖨

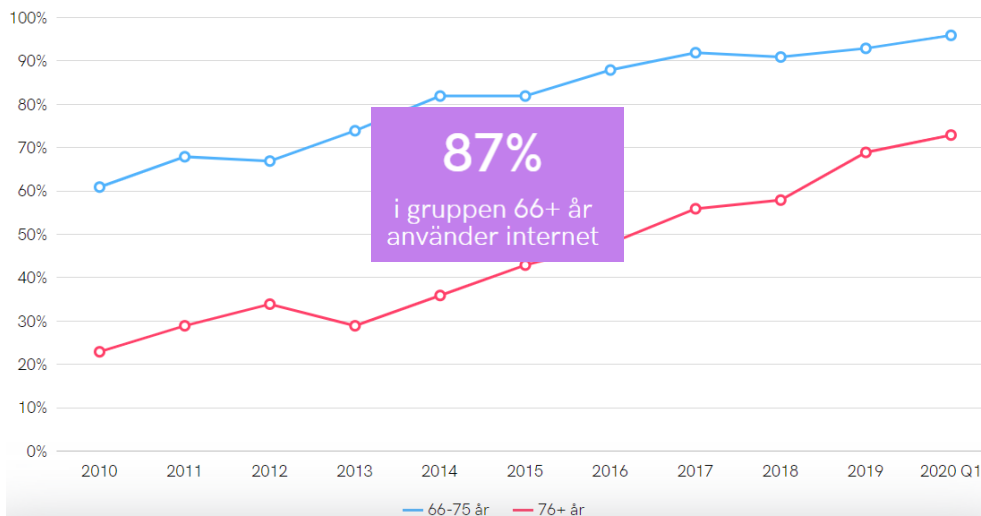


4

Den äldsta befolkningen blir i allt högre grad online [↗](#)

Diagram 1.2 Andel av befolkningen (66+ år), Använder internet, år 2010-2020 Q1

Hjälp [?](#) Exportera [↓](#) Skriv ut [🖨](#)

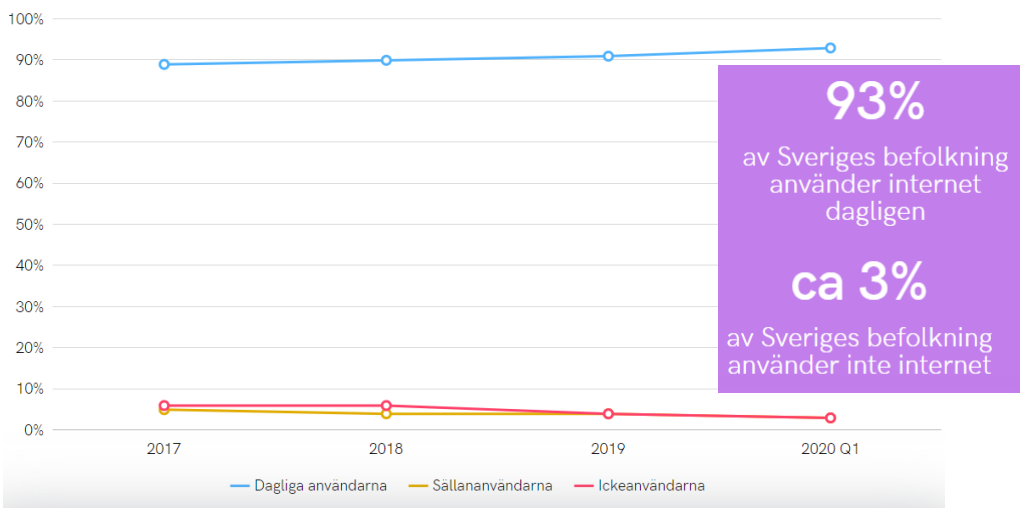


5

93 procent använder internet minst en gång om dagen [↗](#)

Diagram 1.3 Andel av befolkningen (12+ år), Använder internet, år 2017-2020 Q1

Hjälp [?](#) Exportera [↓](#) Skriv ut [🖨](#)

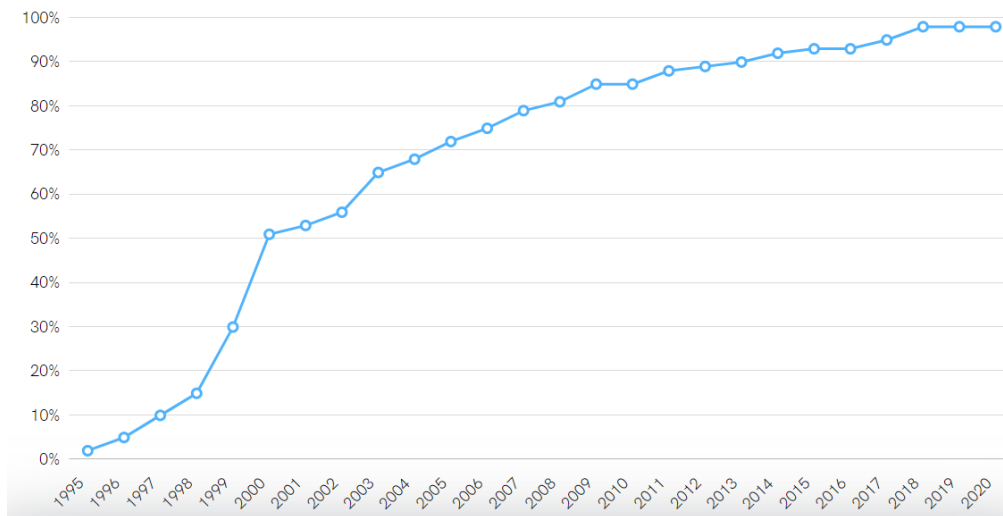


6

År 2020 har 98 procent av de svenska hushållen tillgång till internet

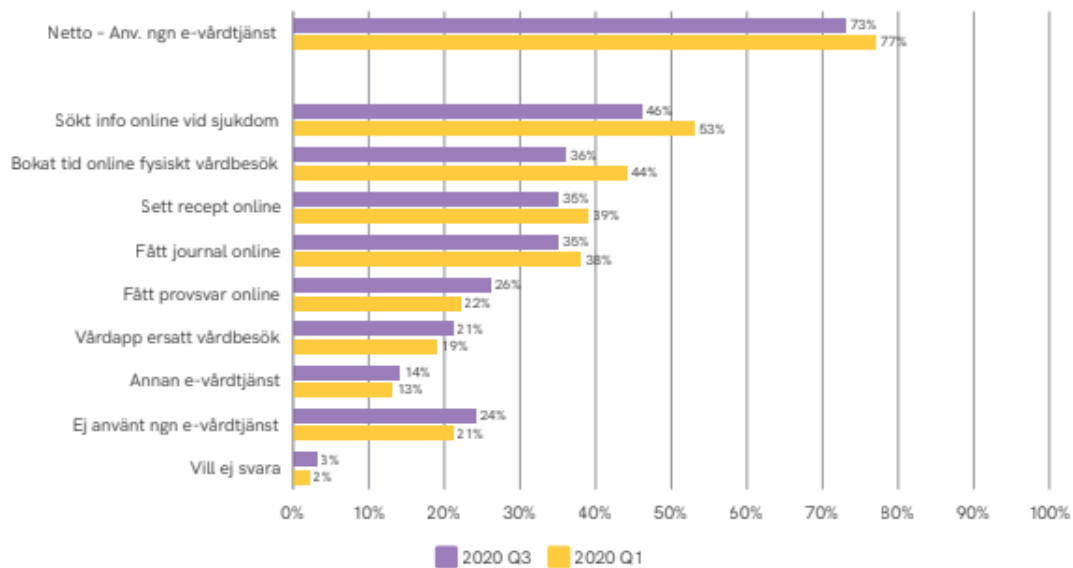
Diagram 1.11 Andel av befolkningen (16+ år), Tillgång till internet i hushållet, år 1995-2020

Hjälp  Exportera  Skriv ut 



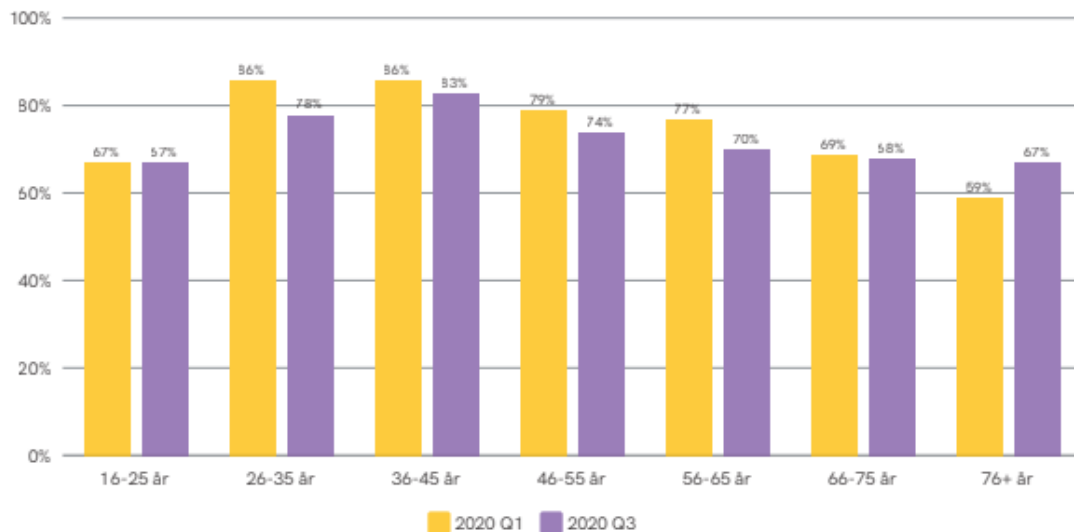
7

Diagram 3.1 Andel av internetanvändarna (16+ år), Använt någon e-tjänst inom sjukvården, år 2020 Q1-Q3.



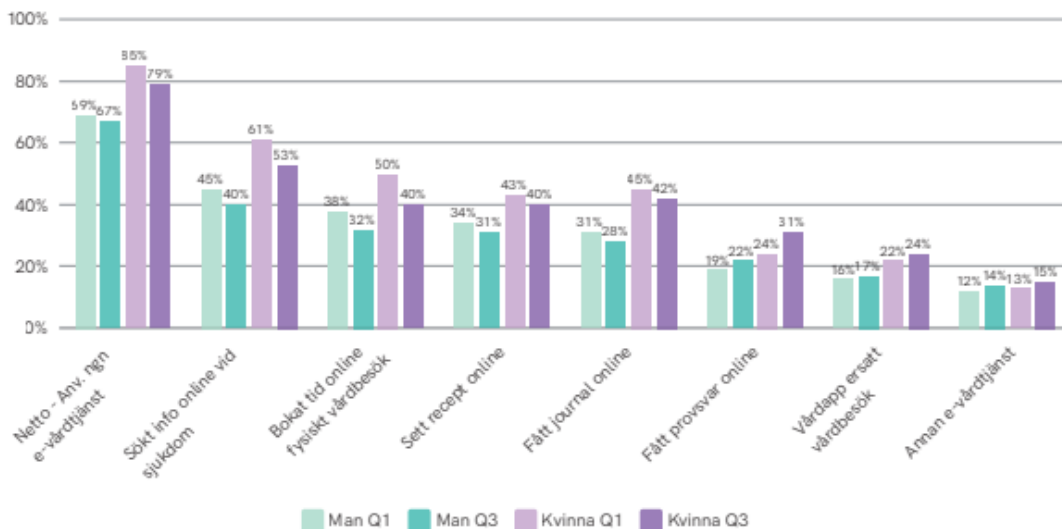
8

Diagram 3.3 Andel av internetanvändarna (16+ år), Använt någon e-tjänst inom sjukvården, Ålder, år 2020 Q1-Q3.



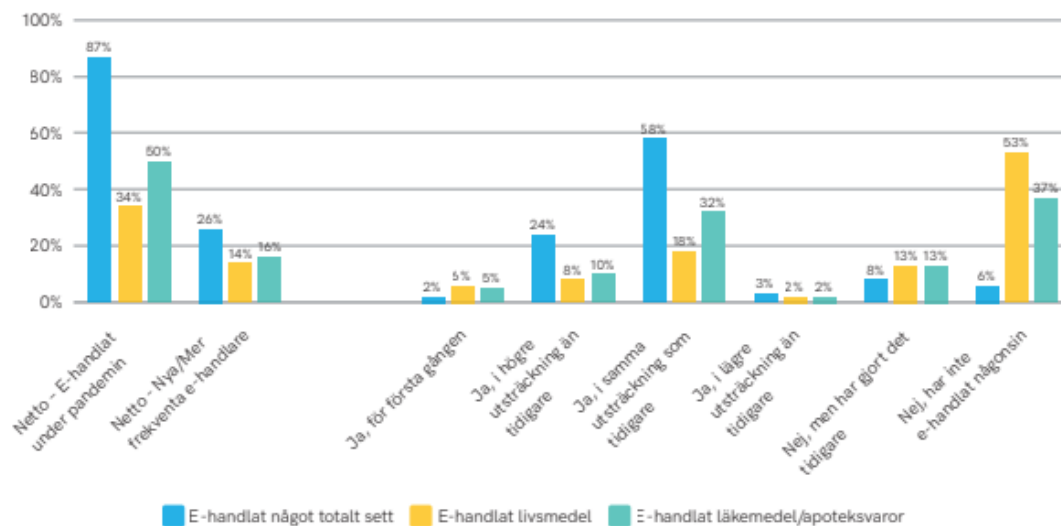
9

Diagram 3.5 Andel av internetanvändarna (16+ år), Använt e-tjänster inom sjukvården, Kön, år 2020 Q1-Q3.



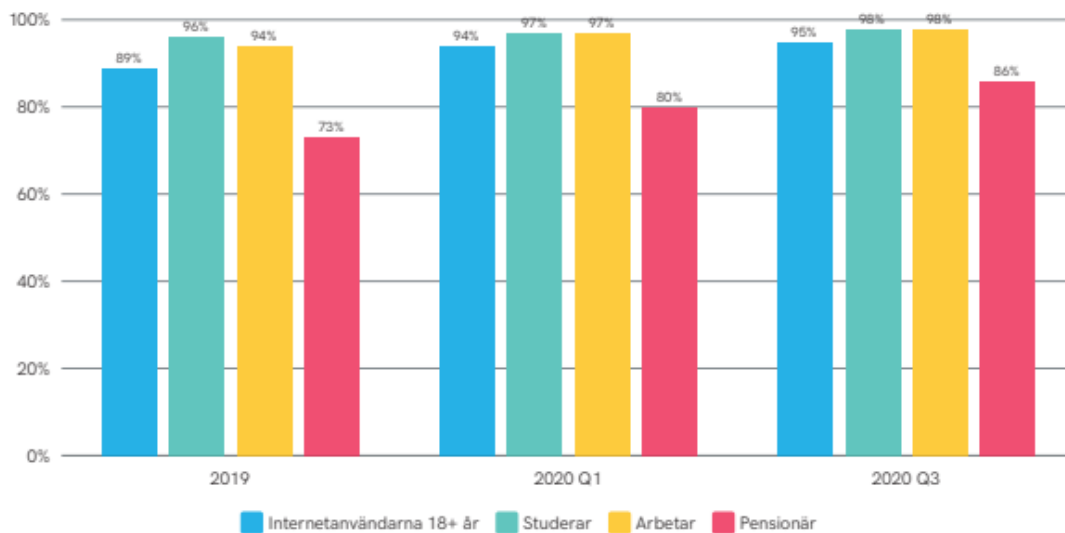
10

Diagram 4.1 Andel av internetanvändarna (16+ år), Har sedan pandemin bröt ut e-handlat något totalt sett, livsmedel respektive läkemedel/apoteksvaror, år 2020 Q3.



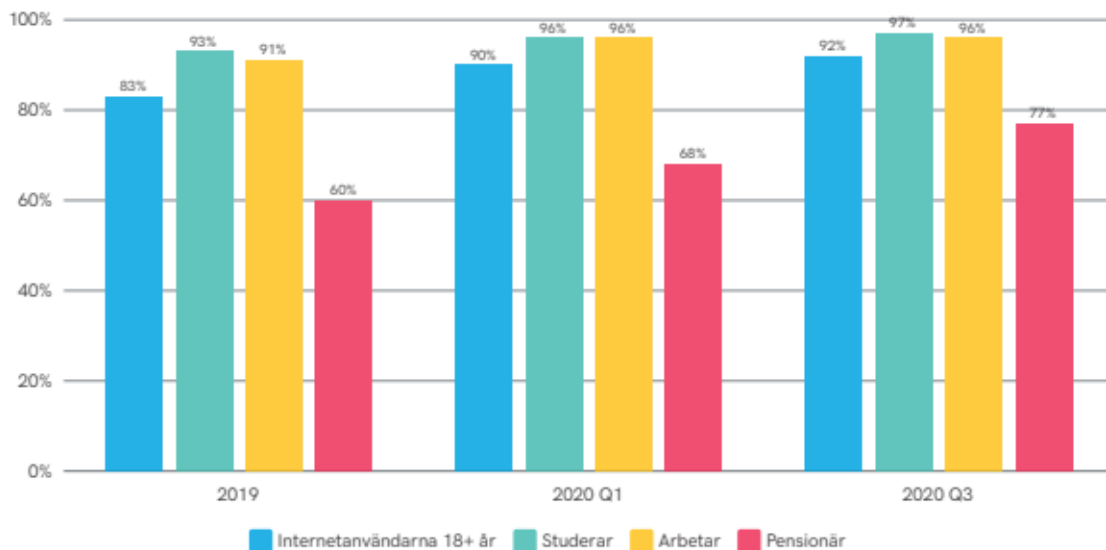
11

Diagram 4.4 Andel av internetanvändarna (18+ år), Använder mobilt bank-id, Sysselsättning, år 2019-2020 Q1 och Q3.



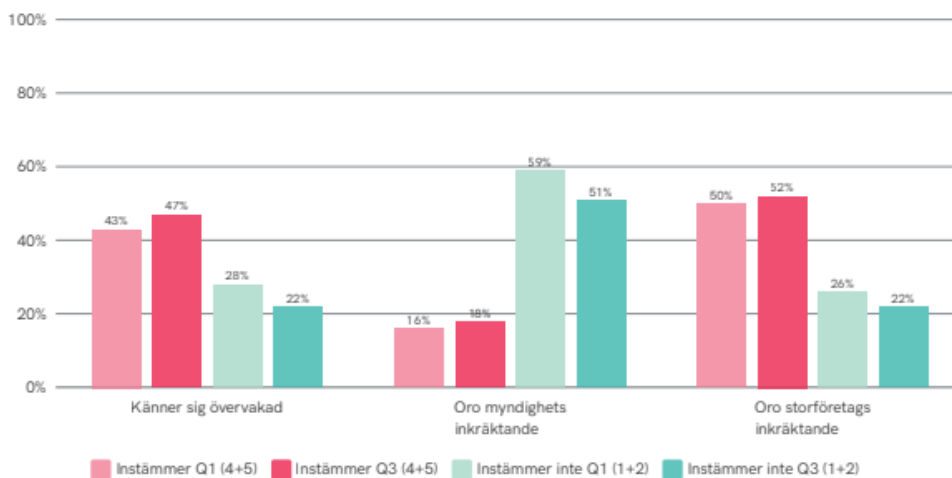
12

Diagram 4.5 Andel av internetanvändarna (18+ år), Använder Swish, Sysselsättning, år 2019-2020 Q1 och Q3.



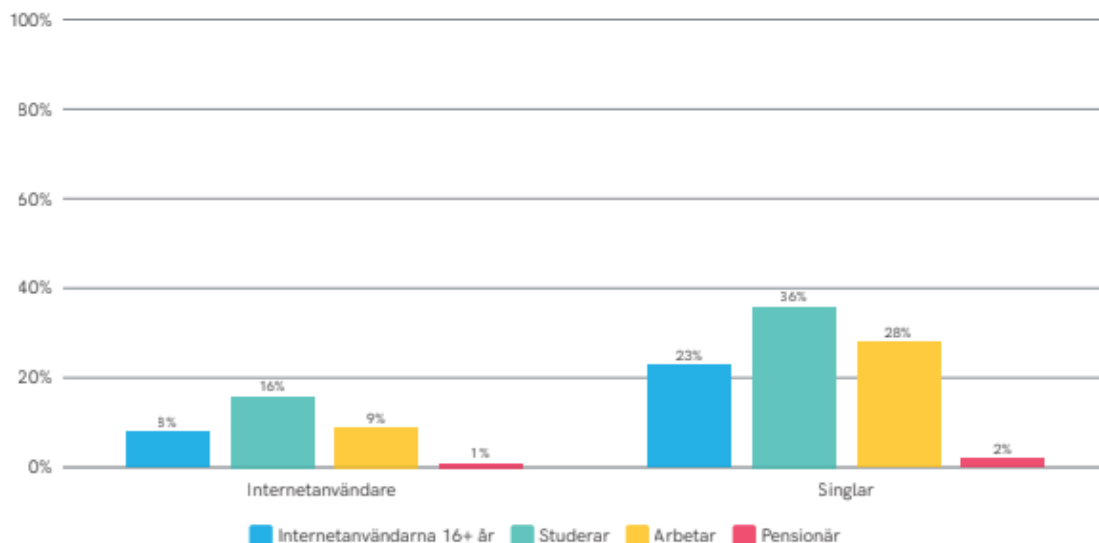
13

Diagram 5.1 Andel av internetanvändarna (18+ år), Instämmandegrad i tre påståenden: Jag känner mig övervakad på internet/ Jag är oroad att myndigheterna inkräktar på min personliga integritet på internet/ Jag är oroad att stora företag som Google och Facebook inkräktar på min personliga integritet på internet, Skala 1-5 1=Instämmer inte alls, 5=Instämmer helt, år 2020 Q1-Q3.



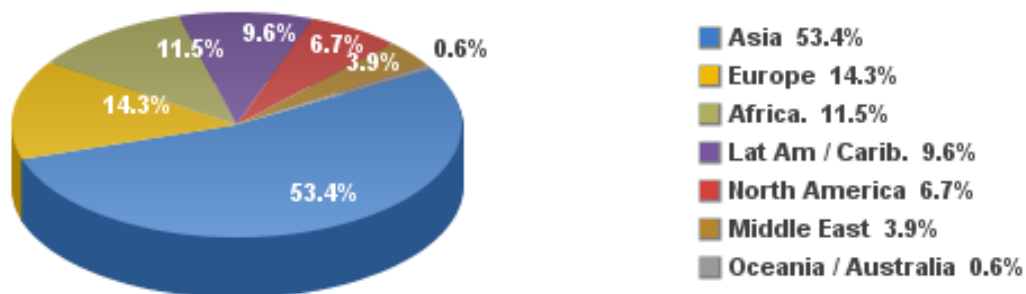
14

Diagram 10.9.1 Andel av internetanvändarna (16+ år) + singlar, Har ägnat sig åt nätdejting under pandemin, Sysselsättning, år 2020 Q3.



15

Internet Users Distribution in the World - 2021



Source: Internet World Stats - www.internetworldstats.com/stats.htm

Basis: 5,168,780,607 Internet users in March 31, 2021

Copyright © 2021, Miniwatts Marketing Group

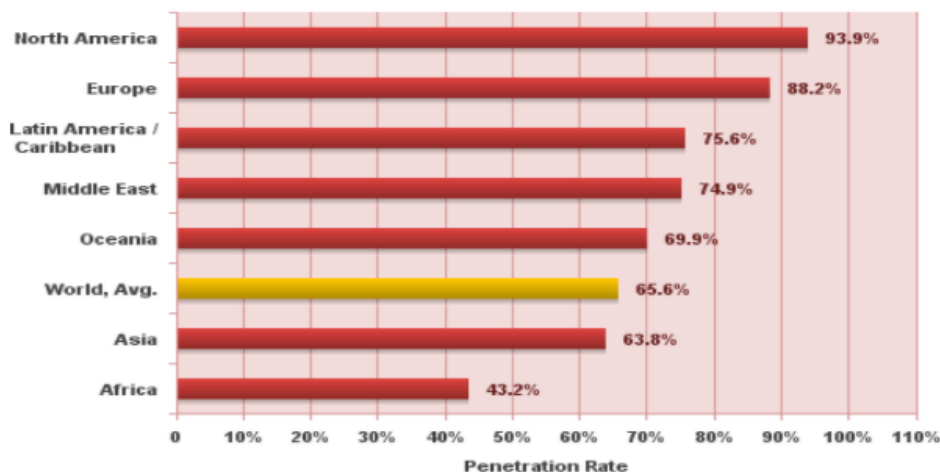
16

WORLD INTERNET USAGE AND POPULATION STATISTICS 2021 Year-Q1 Estimates						
World Regions	Population (2021 Est.)	Population % of World	Internet Users 31 Mar 2021	Penetration Rate (% Pop.)	Growth 2000-2021	Internet World %
Asia	4,327,333,821	54.9 %	2,762,187,516	63.8 %	2,316.5 %	53.4 %
Europe	835,817,920	10.6 %	736,995,638	88.2 %	601.3 %	14.3 %
Africa	1,373,486,514	17.4 %	594,008,009	43.2 %	13,058 %	11.5 %
Latin America / Carib.	659,743,522	8.4 %	498,437,116	75.6 %	2,658.5 %	9.6 %
North America	370,322,393	4.7 %	347,916,627	93.9 %	221.9 %	6.7 %
Middle East	265,587,661	3.4 %	198,850,130	74.9 %	5,953.6 %	3.9 %
Oceania / Australia	43,473,756	0.6 %	30,385,571	69.9 %	298.7 %	0.6 %
WORLD TOTAL	7,875,765,587	100.0 %	5,168,780,607	65.6 %	1,331.9 %	100.0 %

NOTES: (1) Internet Usage and World Population Statistics estimates are for March 31, 2021. (2) CLICK on each world region name for detailed regional usage information. (3) Demographic (Population) numbers are based on data from the [United Nations Population Division](#). (4) Internet usage information comes from data published by [Nielsen Online](#), by the [International Telecommunications Union](#), by [GfK](#), by local ICT Regulators and other reliable sources. (5) For definitions, navigation help and disclaimers, please refer to the [Website Surfing Guide](#). (6) The information from this website may be cited, giving the due credit and placing a link back to www.internetworldstats.com. Copyright © 2021, Miniwatts Marketing Group. All rights reserved worldwide.

17

Internet World Penetration Rates by Geographic Regions - 2021



Source: Internet World Stats - www.internetworldstats.com/stats.htm
 Penetration Rates are based on a world population of 7,875,765,587 and 5,168,780,607 estimated Internet users in March 31, 2021.
 Copyright © 2021, Miniwatts Marketing Group

18